

DESEMPEÑO AMBIENTAL

CONTEXTO EXTERNO

- ✓ Trabajamos para ser impulsores de un sector de la construcción innovador y **sostenible**.
- ✓ Desarrollamos productos y prestamos servicios **respetuosos con el entorno**, manteniendo altos estándares éticos.
- ✓ Integramos aspectos de **protección del medioambiente** en nuestras actividades, incluida la **prevención** de la contaminación, y la **evaluación de riesgos** que conlleva su puesta en marcha, procurando **minimizar cualquier impacto sobre el entorno o sobre las personas** que participan en dichas actividades.

CONTEXTO INTERNO

- ✓ Tenemos **implantado un Sistema de Gestión Integrado en todos los centros** de la organización, basado en las normas UNE-EN ISO 14001:2015 (medio ambiente), UNE-EN ISO 9001:2015 (calidad), y OHSAS 18001:2007 (seguridad y salud de los trabajadores).
- ✓ Nos esforzamos en identificar aquellos elementos de nuestras actividades, productos o servicios capaces de interactuar con el medio ambiente, para trabajar en su control y seguimiento con el fin de **mejorar la eficiencia y minimizar el impacto negativo** que producen.
- ✓ Definimos **objetivos de tipo medioambiental para todos nuestros centros** de formación. Para alcanzar estos objetivos se establecen metas, acciones e indicadores de control y seguimiento. Asimismo, se asignan responsables de su implantación, con capacidad para imponer medidas preventivas y/o correctivas, que aseguren alcanzar los objetivos establecidos.
- ✓ Velamos por el conocimiento y **cumplimiento de los requisitos de tipo medioambiental** aplicables a nuestras instalaciones, equipos y actividades, más allá de lo establecido en los requisitos legales, reglamentarios y otros que puedan ser suscritos.

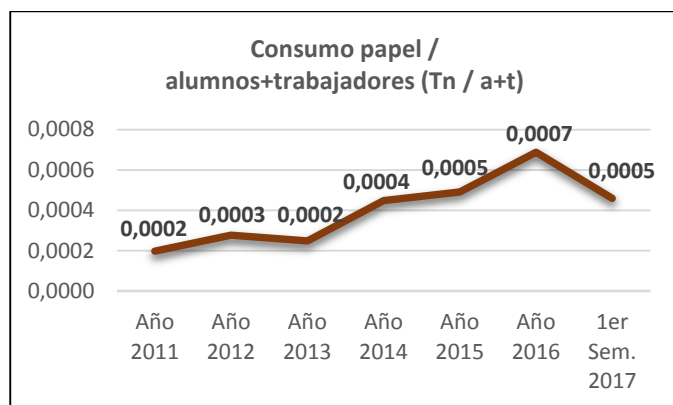
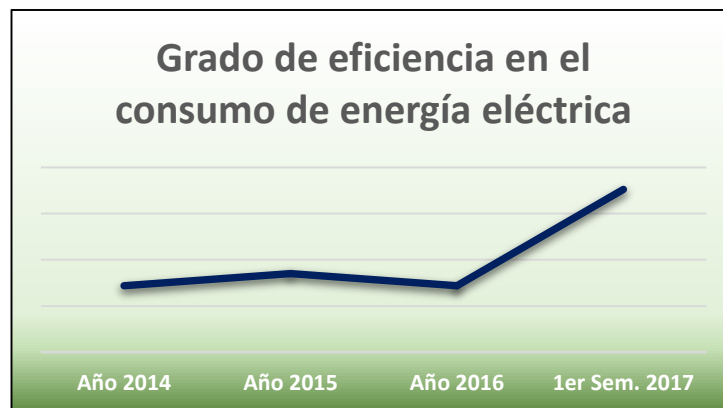
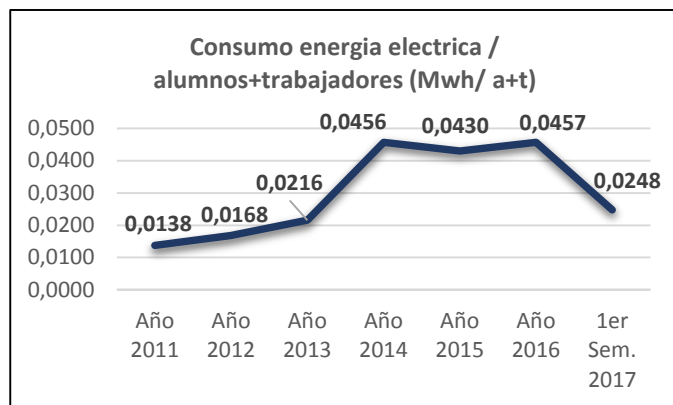
EVOLUCIÓN DE LA IMPLANTACIÓN DE LA NORMA UNE-EN ISO 14001:2015 (MEDIO AMBIENTE) EN LA ORGANIZACIÓN


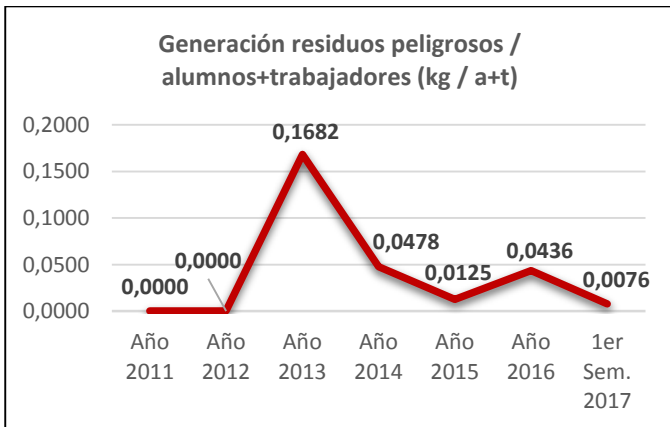
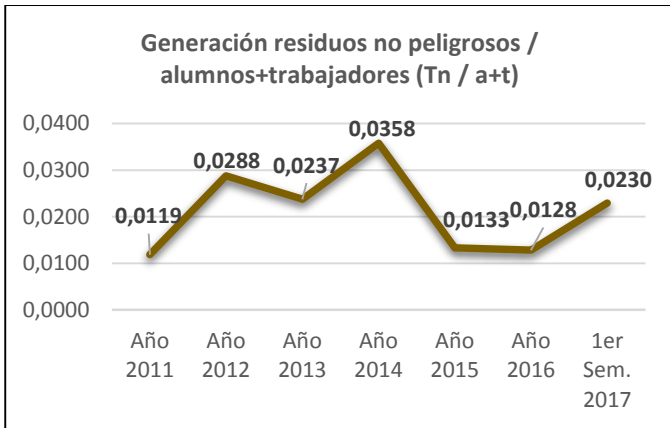
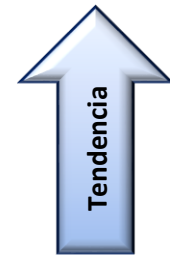
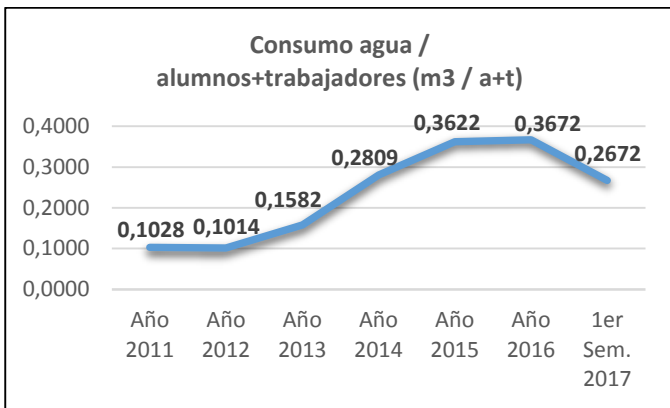


EVOLUCIÓN DE NUESTRA IDENTIFICACIÓN Y CONTROL DE LOS INDICADORES AMBIENTALES CLAVE (Año 2011 – actualidad)

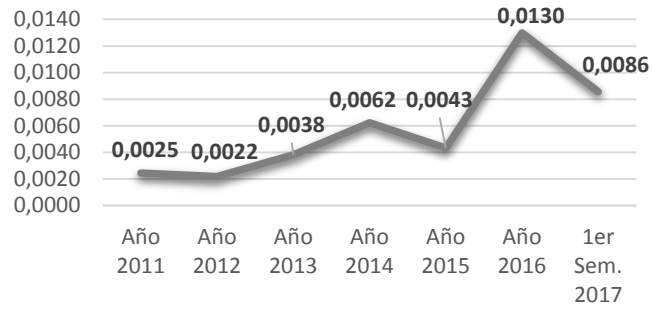
	Año 2011	Año 2012	Año 2013	Año 2014	Año 2015	Año 2016	1er Semestre 2017
Nº centros de FLC de los que se han recopilado datos	6	8	8	12	49	52	57
Nº total de alumnos+trabajadores de la FLC	21.771,00	23.686,00	13.562,00	16.648,00	44.638,90	44.545,72	31.498,81
Consumo de energía eléctrica (Mwh)	299,85	398,31	292,48	759,40	1.920,67	2.033,88	780,83
Consumo energía eléctrica / alumnos+trabajadores (Mwh/ a+t)	0,0138	0,0168	0,0216	0,0456	0,0430	0,0457	0,0248
Consumo de papel (Tn)	4,30	6,56	3,37	7,47	21,92	30,65	14,49
Consumo papel / alumnos+trabajadores (Tn / a+t)	0,0002	0,0003	0,0002	0,0004	0,0005	0,0007	0,0005
Consumo de agua (m³)	2.237,39	2.401,01	2.145,08	4.675,93	16.166,12	16.359,37	8.415,90
Consumo agua / alumnos+trabajadores (m³ / a+t)	0,1028	0,1014	0,1582	0,2809	0,3622	0,3672	0,2672
Generación de residuos no peligrosos (Tn)	258,16	681,63	321,95	595,92	594,06	570,70	723,15
Generación residuos no peligrosos / alumnos+trabajadores (Tn / a+t)	0,0119	0,0288	0,0237	0,0358	0,0133	0,0128	0,0230
Generación de residuos peligrosos (Kg)	0,00	0,95	2.280,91	795,30	557,02	1.941,93	240,59
Generación residuos peligrosos / alumnos+trabajadores (kg / a+t)	0,0000	0,0000	0,1682	0,0478	0,0125	0,0436	0,0076
Ocupación del suelo (m²)	12.672,24	19.358,32	18.147,47	28.468,17	251.110,19	346.118,49	367.081,23
Ocupación suelo / alumnos+trabajadores (m² / a+t)	0,5821	0,8173	1,3381	1,7100	5,6254	7,7700	11,6538
Emisión de gases de efecto invernadero (Tn CO₂ equivalente)	53,35	51,77	51,84	103,80	193,16	578,22	269,34
Emisión GEI / alumnos+trabajadores (Tn CO ₂ equivalente / a+t)	0,0025	0,0022	0,0038	0,0062	0,0043	0,0130	0,0086

EVOLUCIÓN DE NUESTRA EFICIENCIA AMBIENTAL

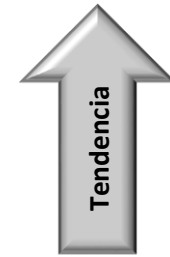




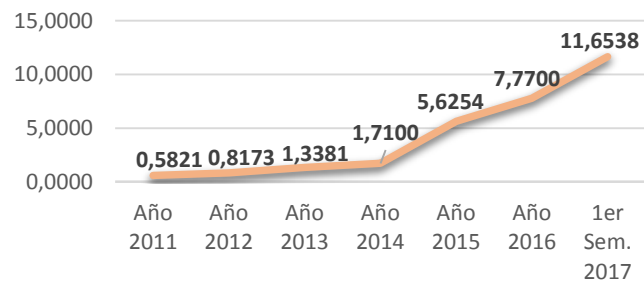
**Emisión Gases Efecto Invernadero /
alumnos+trabajadores (Tn CO2 equ / a+t)**



**Grado de eficiencia en emisión
de gases efecto invernadero**



**Ocupacion suelo /
alumnos+trabajadores (m2 / a+t)**



**Grado de eficiencia en
ocupación del suelo**

